

**Ujawnienie informacji dotyczących
adekwatności kapitałowej oraz innych informacji
Banku Spółdzielczego w Strzegowie
podlegających ogłaszaniu
według stanu na 31 grudnia 2021**

Wprowadzenie

Raport „Ujawnienie informacji dotyczących adekwatności kapitałowej oraz innych informacji Banku Spółdzielczego w Strzegowie podlegających ogłaszaniu według stanu na 31 grudnia 2021 roku”, zwany dalej „Raportem”, został przygotowany zgodnie z Rozporządzeniem Parlamentu Europejskiego i Rady (UE) nr 575/2013 z 26 czerwca 2013 roku w sprawie wymogów ostrożnościowych dla instytucji kredytowych i firm inwestycyjnych, zwanym dalej „Rozporządzeniem CRR” oraz Rozporządzeniem Parlamentu Europejskiego i Rady (UE) 2019/876 z dnia 20 maja 2019 roku zmieniającym Rozporządzenie CRR, z uwzględnieniem aktów wykonawczych do Rozporządzenia CRR, a także Rekomendacji wydanych przez Komisję Nadzoru Finansowego, zwaną dalej „KNF”.

Wymogi dotyczące ujawniania informacji na mocy Części Ósmej Rozporządzenia CRR określone zostały w art. 431 – 455 Rozporządzenia CRR. Bank będąc małą i niezłożoną instytucją nienotowaną ujawnia w niniejszym Raporcie, zgodnie z odstępstwem wynikającym z art. 433b ust. 2 Rozporządzenia CRR, informacje dotyczące najważniejszych wskaźników, o których mowa w art. 447 Rozporządzenia CRR. Ustalając zakres informacji podlegających ujawnieniu Bank nie skorzystał z możliwości pominięcia informacji nieistotnych, zastrzeżonych lub poufnych, o której mowa w art. 432 Rozporządzenia CRR.

W celu spełnienia powyższego wymogu Bank stosuje jednolite formaty ujawnień określone w Rozporządzeniu Wykonawczym Komisji (EU) 2021/637 z dnia 15 marca 2021 roku ustanawiającym wykonawcze standardy techniczne w odniesieniu do publicznego ujawniania przez instytucje informacji, o których mowa w części ósmej tytułu II i III rozporządzenia Parlamentu Europejskiego i Rady (UE) nr 575/2013, oraz uchylającym rozporządzenie wykonawcze Komisji (UE) nr 1423/2013, rozporządzenie delegowane Komisji (UE) 2015/1555, rozporządzenie wykonawcze Komisji (UE) 2016/200 i rozporządzenie delegowane Komisji (UE) 2017/2295, zwanym dalej „Rozporządzeniem 2021/637”.

Raport został przygotowany zgodnie z „Zasadami polityki informacyjnej Banku Spółdzielczego w Strzegowie”, zatwierdzonymi przez Zarząd Banku i Radę Nadzorczą Banku.

Niniejszy Raport był przedmiotem wewnętrznej weryfikacji przeprowadzonej przez *stanowisko d/s braku zgodności*.

Informacje zawarte w Raporcie zostały przygotowane na podstawie danych obejmujących okres 12 miesięcy, zakończony 31 grudnia 2021 roku, zgodnie z przepisami obowiązującymi na 31 grudnia 2021 roku.

Niniejszy Raport podlega publikacji na stronie internetowej Banku: <https://www.bsstrzegowo.pl>

Nota:

Zgodnie z art. 19 Rozporządzenia 2021/637 Bank informuje, że:

- 1) pełna nazwa Banku to: *Bank Spółdzielczy w Strzegowie*
- 2) kod LEI Banku to: *259400E1YHIIYFOP7I89*.
- 3) o ile nie zaznaczono inaczej, ilościowe dane pieniężne ujawnione w niniejszym Raporcie prezentowane są w tys. PLN , a dane ilościowe ujawniane w formie odsetka wyrażone zostały zgodnie z jednostką, z zastosowaniem minimalnej dokładności odpowiadającej czwartemu miejscu po przecinku
- 4) Bank stosuje Polskie Standardy Rachunkowości
- 5) Bank nie posiada jednostek zależnych i nie podlega konsolidacji dla celów księgowych ani konsolidacji ostrożnościowej – mając powyższe na uwadze dane zawarte w niniejszym Raporcie sporządzone są na podstawie danych jednostkowych

SPIS TREŚCI

1. Ogólne informacje o Banku.....	4
2. Tabela EU KM1 – Najważniejsze wskaźniki.....	5
3. Ujawnienia informacji dotyczące ryzyka operacyjnego – zgodnie z Rekomendacją M KNF	7
4. Ujawnienia informacji dotyczące ryzyka płynności – zgodnie z Rekomendacją P KNF	8
5. Ujawnienia informacji na podstawie Rekomendacji Z KNF	14
Zarządzanie konfliktami interesów	14
Maksymalny stosunek średniego całkowitego wynagrodzenia brutto Członków Zarządu w okresie rocznym do średniego całkowitego wynagrodzenia brutto pozostałych pracowników Banku w okresie rocznym..	14
6. Opis systemu kontroli wewnętrznej	15
7. Informacje o spełnianiu przez Członków Rady Nadzorczej i Zarządu wymogów określonych w art. 22aa Ustawy Prawo bankowe	18
8. Oświadczenie Zarządu Banku Spółdzielczego w (...)	19

1. Ogólne informacje o Banku

1. Bank Spółdzielczy w Strzegowie, ul. Wyzwolenia 6, 06-445 Strzegowo wpisany do Rejestru Sądowego dnia 12.07.2002 roku przez Sąd Rejonowy dla m.st. Warszawy, XIV Wydział Gospodarczy Krajowego Rejestru Sądowego pod nr 0000122754. Z dniem 01 lipca 2020r. na mocy Zarządzenia Ministra Sprawiedliwości nastąpiła zmiana właściwości Sądu Rejestrowego. Sąd Rejonowy dla Łodzi-Śródmieścia w Łodzi XX Wydział Gospodarczy – Krajowego Rejestru Sądowego stał się właściwym w zakresie Krajowego Rejestru Sądowego.
2. Bank Spółdzielczy w Strzegowie działa na podstawie Statutu uchwalonego przez Zebranie Przedstawicieli Uchwałą Nr 12 z dnia 28.03.2017r.
3. Organami Banku są:
 - Zebranie Przedstawicieli,
 - Rada Nadzorcza,
 - Komitet Audytu,
 - Zarząd,
4. Siedzibą Banku Spółdzielczego jest miejscowość Strzegowo, bank nie posiada oddziałów i filii.
5. Bank działa na obszarze województwa mazowieckiego.
6. Bank zgodnie z ustawą z dnia 7 grudnia 2000 r. o funkcjonowaniu banków spółdzielczych, ich zrzeszaniu się i bankach zrzeszających, od roku 2002 jest zrzeszony z SGB Bankiem – umowa z dnia 12.06.2012r. z późniejszymi zmianami.

W dniu 23.11.2015 roku bank przystąpił do Systemu Ochrony Zrzeszenia IPS.

Bank jest również członkiem Związku Rewizyjnego.

2. Tabela EU KM1 – Najważniejsze wskaźniki

		a	e
		31.12.2021	31.12.2020
Dostępne fundusze własne (kwoty)			
1	Kapitał podstawowy Tier I	11 544	11265
2	Kapitał Tier I	11 544	11 265
3	łącny kapitał	{11 544	11 265
Kwoty ekspozycji ważonych ryzykiem			
4	łącna kwota ekspozycji na ryzyko	45 982	51 852
Współczynniki kapitałowe (jako odsetek kwoty ekspozycji ważonej ryzykiem)			
5	Współczynnik kapitału podstawowego Tier I (%)	25,11	21,72
6	Współczynnik kapitału Tier I (%)	25,11	21,72
7	łącny współczynnik kapitałowy (%)	25,11	21,72
Dodatkowe wymogi w zakresie funduszy własnych w celu uwzględnienia ryzyka innego niż ryzyko nadmiernej dźwigni (jako odsetek kwoty ekspozycji ważonej ryzykiem)			
EU-7a	Dodatkowe wymogi w zakresie funduszy własnych w celu uwzględnienia ryzyka innego niż ryzyko nadmiernej dźwigni (%)	0,00%	0,0 0%
EU-7b	W tym: obejmujące kapitał podstawowy Tier I (punkty procentowe)	0,00%	0,0 0%
EU-7c	W tym: obejmujące kapitał Tier I (punkty procentowe)	{0,00%	0,00%
EU-7d	łącne wymogi w zakresie funduszy własnych SREP (%)	8,00%	8,00%
Wymóg połączonego bufora i łącne wymogi kapitałowe (jako odsetek kwoty ekspozycji ważonej ryzykiem)			
8	Bufor zabezpieczający (%)	2,50%	2,50%
EU-8a	Bufor zabezpieczający wynikający z ryzyka makroostrożnościowego lub ryzyka systemowego zidentyfikowanego na poziomie państwa członkowskiego (%)	0,00%	0,00%
9	Specyficzny dla instytucji bufor antycykliczny (%)	0,00%	0,00%
EU-9a	Bufor ryzyka systemowego (%)	0,00%	0,00
10	Bufor globalnych instytucji o znaczeniu systemowym (%)	0,00%	0,00%
EU-10a	Bufor innych instytucji o znaczeniu systemowym (%)	0,00%	0,00%2,50%
11	Wymóg połączonego bufora (%)	2,50%	2,50%
EU-11a	łącne wymogi kapitałowe (%)	10,50%	10,50%

UJAWNIECIE INFORMACJI DOTYCZĄCYCH ADEKWATNOŚCI KAPITAŁOWEJ ORAZ INNYCH INFORMACJI BANKU SPÓŁDZIELCZEGO W STRZEGOWIE PODLEGAJĄCYCH OGŁASZANIU WEDŁUG STANU NA 31 GRUDNIA 2021 ROKU

12	Kapitał podstawowy Tier I dostępny po spełnieniu łącznych wymogów w zakresie funduszy własnych SREP (%)	17,11	-
Wskaźnik dźwigni			
13	Miara ekspozycji całkowitej	138 774	127 055
14	Wskaźnik dźwigni (%)	8,32%	8,89%
Dodatkowe wymogi w zakresie funduszy własnych w celu uwzględnienia ryzyka nadmiernej dźwigni finansowej (jako odsetek miary ekspozycji całkowitej)			
EU-14a	Dodatkowe wymogi w zakresie funduszy własnych w celu uwzględnienia ryzyka nadmiernej dźwigni finansowej (%)	0,00%	0,00%
EU-14b	W tym: obejmujące kapitał podstawowy Tier I (punkty procentowe)	0,00	0,00
EU-14c	Łączne wymogi w zakresie wskaźnika dźwigni SREP (%)	3,00%	0,00%
Bufor wskaźnika dźwigni i łączny wymóg w zakresie wskaźnika dźwigni (jako odsetek miary ekspozycji całkowitej)			
EU-14d	Wymóg w zakresie bufora wskaźnika dźwigni (%)	0,00%	0,00%
EU-14e	Łączny wymóg w zakresie wskaźnika dźwigni (%)	3,00%	0,00%
Wskaźnik pokrycia wpływów netto			
15	Aktywa płynne wysokiej jakości (HQLA) ogółem (wartość ważona – średnia)	28 378 473	22 304 743
EU-16a	Wpływy środków pieniężnych – Całkowita wartość ważona	9 413 822	7 469 936
EU-16b	Wpływy środków pieniężnych – Całkowita wartość ważona	1 869 725	1 420 493
16	Wpływy środków pieniężnych netto ogółem (wartość skorygowana)	8 882 4 308	7 012 779
17	Wskaźnik pokrycia wpływów netto (%)	322,00%	318,00%
Wskaźnik stabilnego finansowania netto			
18	Dostępne stabilne finansowanie ogółem	55 966 396	--
19	Wymagane stabilne finansowanie ogółem	32 194 483	-
20	Wskaźnik stabilnego finansowania netto (%)	174,00%	-

Wiersze od nr 15 do 20 prezentują dane dotyczące zagregowanego wskaźnika LCR i NSFR. Na mocy decyzji KNF Bank Spółdzielczy w Strzegowie został zwolniony z obowiązku spełniania na zasadzie indywidualnej normy wskaźnika LCR i wskaźnika NSFR. Jednocześnie SGB-Bank S.A. na mocy tych samych decyzji zobowiązany został do wypełniania norm LCR i NSFR na podstawie skonsolidowanej sytuacji wszystkich banków będących uczestnikami Spółdzielczego Systemu Ochrony SGB.

Dane, które nie są prezentowane na 31.12.2020r. nie były raportowane przez Bank.

3. Ujawnienia informacji dotyczące ryzyka operacyjnego – zgodnie z Rekomendacją M KNF

Bank wyznacza wymóg kapitałowy na ryzyko operacyjne metodą wskaźnika podstawowego.

W roku 2021 w Banku zostały ujawnione 24 zdarzenia ryzyka operacyjnego, które nie generowały strat operacyjnych.

4. Ujawnienia informacji dotyczące ryzyka płynności – zgodnie z Rekomendacją P KNF

Zgodnie z Rekomendacją P KNF nr 18 Bank ujawnia informacje, które umożliwiają uczestnikom rynku rzetelną ocenę systemu zarządzania ryzykiem płynności Banku oraz jego pozycji płynności.

Bank definiuje ryzyko płynności jako zagrożenie utraty zdolności do finansowania aktywów i terminowego wykonania zobowiązań w toku normalnej działalności Banku lub w innych warunkach, które można przewidzieć, powodujące konieczność poniesienia nieakceptowalnych strat. W ramach ryzyka płynności Bank identyfikuje ryzyko finansowania, rozumiane jako niedostatek stabilnych źródeł finansowania w perspektywie średnio i długoterminowej, skutkujące rzeczywistym lub potencjalnym ryzykiem niewywiązania się przez Bank ze zobowiązań finansowych w momencie ich wymagalności w perspektywie średnio i długoterminowej, bądź w całości, bądź związanym z koniecznością poniesienia nieakceptowalnych kosztów finansowania.

Bank Spółdzielczy w Strzegowie jest członkiem Zrzeszenia SGB, które tworzy SGB-BANK S.A. (Bank Zrzeszający) i zrzeszone z nim Banki Spółdzielcze. Bank jest również Uczestnikiem Systemu Ochrony SGB, będącego instytucjonalnym systemem ochrony utworzonym w celu ochrony uczestników, a w szczególności w celu zagwarantowania ich płynności i wypłacalności w celu uniknięcia upadłości, gdyby okazała się ona konieczna.

W ramach Systemu Ochrony SGB Uczestnicy utworzyli, działającą w formie spółdzielni osób prawnych, tzw. jednostkę zarządzającą systemem ochrony (dalej „Spółdzielnia”), która jest umocowana do zarządzania Systemem Ochrony SGB.

W związku z uczestnictwem Banku w Zrzeszeniu SGB i Systemie Ochrony SGB zarządzanie ryzykiem płynności w Banku odbywa się zgodnie z zasadami ustalonymi w Zrzeszeniu i Systemie. W ramach tych procesów:

- 1) Bank Zrzeszający realizuje m.in. następujące zadania:
 - a) prowadzenie rozliczeń pieniężnych Banków Spółdzielczych;
 - b) zabezpieczanie Banków Spółdzielczych przed ryzykiem związanym z zakłóceniami w realizacji rozliczeń międzybankowych;
 - c) zabezpieczanie płynności śróddziennej dla Banków Spółdzielczych;
 - d) prowadzenie rachunków bieżących Banków Spółdzielczych;
 - e) udzielanie kredytów (w tym w rachunku bieżącym) Bankom Spółdzielczym zgodnie z regulacjami wewnętrznymi Banku Zrzeszającego;
 - f) gromadzenie nadwyżek środków Banków Spółdzielczych;
 - g) prowadzenie rachunków Minimum Depozytowego;
 - h) utrzymywanie aktywów płynnych stanowiących pokrycie środków Minimum Depozytowego;
 - i) wyznaczanie i utrzymywanie zagregowanego wymogu pokrycia płynności (LCR);
 - j) pośredniczenie w zakupie przez Banki Spółdzielcze papierów wartościowych w ramach limitów ustalonych przez Spółdzielnię;
- 2) Spółdzielnia realizuje m.in. następujące zadania:
 - a) udzielanie pomocy płynnościowej Uczestnikom, zgodnie z przepisami obowiązującymi w Systemie Ochrony SGB;

- b) wyznaczanie minimalnego zasobu aktywów płynnych w Systemie Ochrony SGB (m.in. poprzez aktualizację kwoty Minimum Depozytowego);
- c) ustalanie limitów ryzyka płynności w Systemie Ochrony SGB;
- d) monitorowanie poziomu płynności Uczestników na zasadzie indywidualnej i zagregowanej;
- e) prowadzenie wymiany informacji o ryzyku płynności pomiędzy Uczestnikami;
- f) przeprowadzanie zagregowanych testów warunków skrajnych według scenariuszy określonych w Grupowym Planie Naprawy;
- g) opracowanie procedur wzorcowych dotyczących zarządzania ryzykiem płynności.

Zarządzanie ryzykiem płynności w Banku zostało podzielone na dwa poziomy:

- 1) poziom pierwszy (pierwsza linia obrony przed ryzykiem) – w postaci zarządzania ryzykiem w działalności operacyjnej, w ramach którego:
 - a) *Komórka zarządzania „wolnymi środkami”* odpowiada za zarządzanie płynnością krótkoterminową;
 - b) *Obszary operacyjne* odpowiadają za działalność operacyjną, w tym gromadzenie depozytów i udzielanie kredytów;
- 2) poziom drugi (druga linia obrony przed ryzykiem) – obejmujący stanowiska odpowiadające za zarządzanie ryzykiem, w ramach którego *stanowisko d/s ryzyka* odpowiada za identyfikację, pomiar, kontrolę i sprawozdawanie.

W zakresie strategii finansowania swojej działalności Bank stosuje podejście oparte na wykorzystaniu stabilnej części bazy depozytowej jako podstawowego źródła finansowania. Głównym źródłem finansowania działalności Banku są *depozyty podmiotów niefinansowych i samorządowych*. Bank posiada i aktualizuje w okresach rocznych plan pozyskiwania i utrzymywania środków uznawanych za stabilne źródło finansowania.). Nadwyżki zgromadzonych środków, których Bank nie wykorzysta na działalności kredytową lub nie przeznaczonych na zakup innych aktywów (w tym aktywów płynnych), gromadzone są w Banku Zrzeszającym. Bank może zagospodarować nadwyżkę środków w inny sposób tylko za zgodą Banku Zrzeszającego.

Bank dostosowuje skalę działania do możliwości zapewnienia stabilnego finansowania. Bank zakłada możliwość pozyskiwania dodatkowych źródeł finansowania z Banku Zrzeszającego, na zasadach i w zakresie możliwości Banku Zrzeszającego (finansowanie zabezpieczone). W sytuacji awaryjnej, dodatkowym źródłem finansowania mogą być również środki utrzymywane w ramach Minimum Depozytowego oraz wsparcie płynnościowe z Funduszu Pomocowego na zasadach określonych w Umowie Systemu Ochrony SGB, a także pozyskanie kredytu refinansowego z NBP.

W celu utrzymywania ryzyka płynności na odpowiednim poziomie oraz sprostania zapotrzebowaniu na środki płynne w sytuacjach kryzysowych Bank utrzymuje odpowiednią wielkość nadwyżki aktywów nieobciążonych (nadwyżka płynności), które mogą być natychmiast wykorzystywane przez Bank jako źródło środków płynnych. Za aktywa nieobciążone Bank uznaje aktywa, które spełniają łącznie wszystkie z niżej wymienionych kryteriów:

- 1) brak obciążeń;
- 2) wysoka jakość kredytowa;
- 3) łatwa zbywalność;

- 4) brak prawnych, regulacyjnych i operacyjnych przeszkód do wykorzystania aktywów w celu pozyskania środków;
- 5) sprzedaż aktywa nie oznacza konieczności podejmowania nadzwyczajnych działań.

Bank utrzymuje aktywa nieobciążone na poziomie równym lub wyższym od wymaganego bufora płynności, który wyznaczany jest w oparciu o awaryjne przepływy pieniężne sporządzone dla sytuacji zrealizowania się scenariuszy skrajnych zakładających nagły wypływ depozytów z Banku w okresie do 30 dni.

Poniższa tabela przedstawia nadwyżkę płynności Banku według stanu na 31 grudnia 2021 roku.

Pozycja	2021 ROK	
	do 7 dni	do 30 dni
Poziom bufora płynności	42 530	51 237
Aktywa nieobciążone zabezpieczające bufor płynności	85 165	85 165
Nadwyżka / niedobór aktywów nieobciążonych	42 635	33 928

Pozycje aktywów płynnych dotyczące nadwyżki płynności według stanu na 31 grudnia 2021 roku przedstawiono w poniższej tabeli.

Pozycja	2021 ROK
Środki w kasie	2 451
Środki na rachunkach bieżących w Banku Zrzeszającym	37
Bony pieniężne NBP	-
Obligacje i inne płynne skarbowe papiery wartościowe	-
Obligacje i inne płynne papiery wartościowe gwarantowane przez Skarb Państwa	-
Lokaty w Banku Zrzeszającym	77 750
Środki na rachunku Minimum Depozytowego	5 202

Wielkość wiążących Bank norm dopuszczalnego ryzyka w zakresie płynności określona jest m.in. w postaci wskaźnika LCR i NSFR.

Na mocy Decyzji Komisji Nadzoru Finansowego, wydanych na podstawie art. 8 ust. 2 w związku z ust. 4 oraz ust. 6 Rozporządzenia CRR, Bank jako Uczestnik Systemu Ochrony SGB otrzymał zezwolenie na odstępstwo od stosowania wymogów dotyczących płynności na zasadzie indywidualnej w zakresie stosowania przepisów Rozporządzenia CRR dotyczących LCR oraz NSFR. Jednocześnie SGB-BANK S.A., jako Bank Zrzeszający, został upoważniony do stosowania wymogów w zakresie LCR i NSFR na podstawie skonsolidowanej sytuacji wszystkich banków będących Uczestnikami Systemu Ochrony SGB, które to banki otrzymały zezwolenie KNF na odstępstwo od stosowania wymogów dotyczących płynności na zasadzie indywidualnej w zakresie LCR i NSFR.

W poniższej tabeli przedstawiono informację o poziomie wiążących miar płynności LCR i NSFR na bazie skonsolidowanej sytuacji wszystkich Uczestników Systemu Ochrony SGB wg stanu na 31 grudnia 2021 r.

W tabeli podać zagregowany LCR i NSFR na podstawie informacji z Banku Zrzeszającego

Miara - sytuacja skonsolidowana	2021 ROK	
	Obowiązujący limit	Wartość
LCR - zagregowany	100,00%	322,00%
NSFR - zagregowany	100,00%	174,00%

Na potrzeby wewnętrznego zarządzania ryzykiem płynności w Systemie Ochrony SGB Spółdzielnia ustaliła również wewnętrzne limity w odniesieniu do miary LCR i NSFR, których Banki Uczestnicy powinny przestrzegać na bazie indywidualnej, na mocy postanowień Umowy Systemu Ochrony SGB.

W poniższej tabeli przedstawiono informację o poziomie wiążących wewnętrznych miar płynności LCR i NSFR na bazie indywidualnej wg stanu na 31 grudnia 2021 roku.

Miara - limity wewnętrzne	2021 ROK	
	Obowiązujący limit	Wartość
LCR - indywidualny	100,00%	147,58%
NSFR - indywidualny	111,00%	203,08 %

Poniżej zaprezentowano urealnione zestawienie luki płynności zawierające zestawienie zapadających aktywów i wymagalnych zobowiązań, które dodatkowo zostały urealnione w zakresie niektórych pozycji bilansowych oraz pozabilansowych w celu odpowiedniego przedstawienia pozycji płynnościowej Banku.

Najważniejsze urealnienia zastosowane przy sporządzaniu urealnionego zestawienia luki płynności dotyczą:

- 1) osadu depozytów i ich wymagalności – w szczególności w zakresie środków pozyskanych od gospodarstw domowych, które cechują historycznie większą stabilnością niż depozyty pozostałych podmiotów niefinansowych i instytucji rządowych i samorządowych;
- 2) kredytów w rachunkach bieżących i ROR oraz ich terminów zapadalności – oczekiwane przepływy, dotyczące spłat tych kredytów oraz realizacji zobowiązań pozabilansowych dotyczących tych kredytów kwalifikowane są do odpowiednich przedziałów czasowych, z uwzględnieniem spłacalności i odnawialności tych pozycji;

2021 ROK	do 1 m-ca	> 1 m-c <= 3 m-ce	> 3 m-ce <= 6 m-cy	> 6 m-cy <= 1 rok	> 1 rok <= 2 lata	> 2 lata <= 5 lat	> 5 lat
Luka płynności kontraktowa	-25 896	-10 908	-2 884	3 837	11 850	8 515	17 817
Luka płynności skumulowana	50 004	28 227	39 135	42 019	38 182	29 332	22 057

Zgodnie z rozwiązaniami funkcjonującymi w Systemie Ochrony SGB oraz na podstawie pozostałych ustaleń umownych Bank posiada możliwość skorzystania z dodatkowych źródeł finansowania, których wartość na dzień 31 grudnia 2021 roku przedstawiono w poniższej tabeli.

Rodzaj	Kwota	Warunki dostępu
<i>pożyczka płynnościowa z Funduszu Pomocowego</i>	do 20% funduszu pomocowego, tj. 193 603	w sytuacji awaryjnej
<i>pożyczka płynnościowa z Części płynnościowej Funduszu Pomocowego</i>	do 8% MD, tj. 73 342	w sytuacji awaryjnej

Przyczyny, które mogą spowodować narażenie Banku na ryzyko płynności to:

- 1) niedopasowanie terminów zapadalności aktywów do terminów wymagalności pasywów i istnienie niekorzystnej skumulowanej luki płynności w poszczególnych przedziałach;
- 2) przedterminowe wycofywanie depozytów przez klientów zaburzające prognozy przyływów pieniężnych Banku;
- 3) nadmierna koncentracja depozytów pod względem dużych kontrahentów;
- 4) znaczące zaangażowanie depozytowe osób wewnętrznych Banku;
- 5) konieczność pozyskiwania depozytów po wysokim koszcie w sytuacji nagłego zapotrzebowania na środki;
- 6) wadliwe plany awaryjne płynności, nie uwzględniające szokowych zachowań klientów;
- 7) niski stosunek depozytów, w tym depozytów stabilnych do akcji kredytowej Banku;
- 8) niewystarczające fundusze własne do finansowania aktywów strukturalnie nie płynnych;
- 9) ryzyko reputacji.

Bank ograniczania ryzyko płynności poprzez:

- 1) stosowanie limitów ograniczających ryzyko płynności, w tym wewnętrznych limitów Systemu Ochrony SGB;
- 2) systematyczne testowanie planu awaryjnego płynności, zapewniającego niezakłócone prowadzenie działalności w przypadku wystąpienia sytuacji kryzysowych;
- 3) lokowanie nadwyżek w aktywa płynne, które mają za zadanie zapewnienie przetrwania w sytuacji skrajnej;
- 4) uczestnictwo w Systemie Ochrony SGB, które zapewnia w uzasadnionych przypadkach pomoc płynnościową z Funduszu Pomocowego;
- 5) utrzymywanie Minimum Depozytowego w Banku Zrzeszającym;
- 6) określanie prognoz nadwyżki z uwzględnieniem dodatkowego bufora płynności;

Bank dywersyfikuje źródła finansowania poprzez:

- 1) ograniczanie depozytów dużych deponentów;
- 2) różne terminy wymagalności depozytów;
- 3) różny charakter depozytów: depozyty terminowe i bieżące;

W ramach zarządzania ryzykiem płynności Bank przeprowadza testy warunków skrajnych, których wyniki wykorzystywane są do planowania awaryjnego, wyznaczania poziomu limitów, dokonywania zmian w polityce płynnościowej Banku oraz szacowania kapitału wewnętrznego.

Testy warunków skrajnych zostały zintegrowane z awaryjnymi planami płynności poprzez wykorzystanie testów jako scenariuszy uruchamiających awaryjny plan płynnościowy. W przypadkach, w których wyniki testu wskazują, że realizacja scenariusza powoduje obniżenie wskaźników LCR lub NSFR poniżej wartości ostrzegawczej (określonej w Awaryjnym Planie Płynności) Bank ocenia czy dysponuje odpowiednimi instrumentami niwelującymi negatywne skutki realizacji scenariusza (tj. Bank ocenia, czy w ramach opisanych w Awaryjnym Planie Płynności opcji naprawy, doprowadziłby do poprawy wskaźnika LCR/NSFR do poziomu powyżej wartości ostrzegawczej) lub podejmuje działania ograniczające ryzyko (jeżeli nie byłby w stanie naprawić sytuacji).

Z zakresu ryzyka płynności w Banku funkcjonuje system informacji zarządczej, który pozwala Zarządowi Banku i Radzie Nadzorczej na m.in.:

- 1) monitorowanie poziomu ryzyka, w tym przyjętych limitów;
- 2) kontrolę realizacji celów strategicznych w zakresie ryzyka płynności;
- 3) ocenę skutków podejmowanych decyzji;
- 4) podejmowanie odpowiednich działań w celu ograniczania ryzyka.

Raporty z ryzyka płynności dla Zarządu Banku sporządzane są z częstotliwością przynajmniej miesięczną, a dla Rady Nadzorczej z częstotliwością przynajmniej kwartalną.

System informacji zarządczej z zakresu ryzyka płynności zawiera m.in. dane na temat:

- 1) struktury źródeł finansowania działalności Banku, ze szczególnym uwzględnieniem depozytów;
- 2) stabilności źródeł finansowania działalności Banku, w tym oceny zagrożeń wynikających z nagłego wycofania depozytów internetowych i mobilnych, a także depozytów dla których Bank stosuje ponadprzeciętne stawki oprocentowania;
- 3) stopnia niedopasowania terminów płatności pozycji bilansowych i pozabilansowych;
- 4) wpływu pozycji pozabilansowych na poziom ryzyka płynności;
- 5) poziomu aktywów nieobciążonych;
- 6) analizy wskaźników płynności;
- 7) wyników testów warunków skrajnych;
- 8) ryzyka związanego z płynnością długoterminową;
- 9) wyników testów warunków skrajnych;
- 10) stopnia przestrzegania limitów.

5. Ujawnienia informacji na podstawie Rekomendacji Z KNF

W niniejszej części Raportu Bank ujawnia informacje dotyczące:

- 1) przyjętej w Banku polityki zarządzania konfliktami interesów, istotnych zidentyfikowanych i potencjalnych konfliktów interesów oraz sposobu nimi zarządzania, zgodnie z Rekomendacją Z nr 13.6;
- 2) określonego w zasadach wynagradzania w Banku, maksymalnego stosunku średniego całkowitego wynagrodzenia brutto członków zarządu w okresie rocznym do średniego całkowitego wynagrodzenia brutto pozostałych pracowników banku w okresie rocznym, zgodnie z Rekomendacją Z nr 30.1.

Zarządzanie konfliktami interesów

Funkcjonujący w Banku proces zarządzania konfliktami interesów obejmuje następujące etapy:

- 1) pierwszy etap zakłada generalne unikanie sytuacji, które mogłyby doprowadzić do powstania potencjalnego konfliktu interesów poprzez opracowywanie i wdrażanie w Banku rozwiązań o charakterze organizacyjnym i proceduralnym, mającym eliminować ryzyko naruszenia najlepiej pojętego interesu klienta lub Banku;
- 2) drugi etap sprowadza się do właściwego zarządzania tymi konfliktami interesów, których nie udało się uniknąć, włączając w to poinformowanie klienta o zaistniałym konflikcie interesów i uzależnienie świadczenia przez Bank usług na rzecz klienta od świadomej decyzji klienta.

Zasady zapobiegania konfliktami interesów określają zasady postępowania w zakresie konfliktów interesów, które mogą wystąpić w relacjach z podmiotami powiązanymi, a także pomiędzy:

- 1) Bankiem a klientem/klientami;
- 2) klientem/klientami a osobą powiązaną lub osobą jej bliską;
- 3) osobą powiązaną lub osobą jej bliską a Bankiem;
- 4) klientami banku;
- 5) Bankiem a udziałowcami Banku;
- 6) Bankiem a istotnymi dostawcami lub partnerami biznesowymi.

Przyjęte przez Bank wewnętrzne akty prawne a także rozwiązania organizacyjne mają na celu podjęcie wszelkich niezbędnych kroków służących unikaniu konfliktów interesów oraz właściwe zarządzanie tymi konfliktami interesów, których nie udało się uniknąć.

Maksymalny stosunek średniego całkowitego wynagrodzenia brutto Członków Zarządu w okresie rocznym do średniego całkowitego wynagrodzenia brutto pozostałych pracowników Banku w okresie rocznym

Bank ustalił w „Polityce wynagradzania pracowników. Których działalność zawodowa ma istotny wpływ na profil ryzyka w Banku Spółdzielczym w Strzegowie”, że maksymalny stosunek średniego całkowitego

wynagrodzenia brutto Członków Zarządu w okresie rocznych do średniego całkowitego wynagrodzenia brutto pozostałych pracowników w okresie rocznym na poziomie 1.

Stosunek ten został ustalony na poziomie umożliwiającym skuteczne wykonywanie zadań przez pracowników Banku, z uwzględnieniem potrzeby ostrożnego i stabilnego zarządzania Bankiem i ma zastosowanie począwszy od 01.01.2022 r.

6. Opis systemu kontroli wewnętrznej

System kontroli wewnętrznej obejmuje wszystkie jednostki organizacyjne Banku i jest dostosowany do charakteru i profilu ryzyka i skali działalności Banku.

Zarząd Banku odpowiada za zaprojektowanie, wprowadzenie oraz zapewnienie we wszystkich jednostkach organizacyjnych Banku, funkcjonowanie adekwatnego i skutecznego systemu kontroli wewnętrznej, który obejmuje funkcję kontroli i Komórkę do spraw zgodności.

Rada Nadzorcza sprawuje nadzór nad wprowadzeniem i zapewnieniem funkcjonowania adekwatnego systemu kontroli wewnętrznej oraz odpowiedzialna jest za monitorowanie jego skuteczności.

Funkcjonujący w Banku system zarządzania ryzykiem i system kontroli wewnętrznej są zorganizowane na trzech, niezależnych i wzajemnie uzupełniających się liniach obrony (poziomach).

Na pierwszą linię obrony składa się operacyjne zarządzanie ryzykiem, powstałym w związku z działalnością prowadzoną przez Bank. Komórki pierwszego poziomu odpowiedzialne są m.in. za zapewnienie zgodności wykonywanych czynności z procedurami wewnętrznymi, a także bieżące reagowanie na stwierdzone nieprawidłowości oraz monitorowanie mechanizmów kontrolnych.

Na drugi poziom składa się zarządzanie przez pracowników na specjalnie powołanych do tego stanowiskach i komórkach organizacyjnych niezależne od operacyjnego zarządzania ryzykiem na pierwszym poziomie. Druga linia obrony odpowiedzialna jest m.in. za monitorowanie bieżące przyjętych mechanizmów kontrolnych, przeprowadzanie pionowych testów mechanizmów kontrolnych, ocenę adekwatności i skuteczności mechanizmów kontrolnych, matryce funkcji kontroli, prowadzenie rejestru nieprawidłowości znaczących i krytycznych oraz raportowanie o tych nieprawidłowościach.

Trzeci poziom stanowi audyt wewnętrzny realizowany przez Spółdzielczy System Ochrony SGB. Audyt wewnętrzny odpowiedzialny jest za badanie oraz ocenę adekwatności i skuteczności mechanizmów kontroli i niezależnego monitorowania ich przestrzegania odpowiednio w ramach pierwszej i drugiej linii obrony, zarówno w odniesieniu do systemu zarządzania ryzykiem, jak i systemu kontroli wewnętrznej.

Celem systemu kontroli wewnętrznej Banku jest wspomaganie zarządzania Bankiem, realizacja wyznaczonych celów, w tym usprawnianie realizacji zadań Banku oraz zapewnienie bezpieczeństwa i stabilnego jego funkcjonowania, przyczyniające się w szczególności do zapewnienia:

- 1) skuteczności i efektywności działania Banku;
- 2) wiarygodności sprawozdawczości finansowej;
- 3) przestrzegania zasad zarządzania ryzykiem w Banku;
- 4) zgodności działania Banku z przepisami prawa, regulacjami wewnętrznymi i standardami rynkowymi.

W ramach systemu kontroli wewnętrznej w Banku wyodrębniona jest:

- 1) funkcja kontroli, na którą składają się wszystkie mechanizmy kontrolne w procesach funkcjonujących w Banku, niezależne monitorowanie przestrzegania tych mechanizmów kontrolnych oraz raportowanie w ramach funkcji kontroli;
- 2) Komórka do spraw zgodności, której zadaniem jest identyfikacja, ocena, kontrola i monitorowanie ryzyka braku zgodności działalności banku z przepisami zewnętrznymi, regulacjami wewnętrznymi i standardami rynkowymi oraz przedstawianie raportów w tym zakresie;
- 3) niezależna komórka audytu wewnętrznego – komórka Spółdzielni wykonująca zadania związane z przeprowadzaniem audytu w Systemie Ochrony SGB.

Na wszystkich poziomach, w ramach systemu zarządzania ryzykiem i systemu kontroli wewnętrznej stosowane, są odpowiednie mechanizmy kontrolne lub niezależne monitorowanie ich przestrzegania.

Mechanizmy kontrolne przyjęte w Banku wbudowane są w funkcjonujące procesy, czynności, w codzienną działalność operacyjną Banku. Proces projektowania, zatwierdzania i wprowadzania w Banku mechanizmów kontrolnych jest odpowiednio udokumentowany i umożliwia przypisanie komórkom organizacyjnym odpowiedzialności za realizację zadań w poszczególnych etapach tego procesu.

W Banku zapewniona jest niezależność monitorowania pionowego poprzez jednoznaczne wyodrębnienie linii obrony oraz poziomego poprzez rozdzielenie zadań dotyczących stosowania danego mechanizmu kontrolnego i niezależnego monitorowania jego przestrzegania w ramach danej linii. Za monitorowanie odpowiednio:

- 1) poziome (weryfikacja bieżąca, testowanie) w ramach danej linii odpowiedzialni są wyznaczeni pracownicy,
- 2) pionowe pierwszej linii obrony przez drugą linię obrony – odpowiada stanowisko do spraw zgodności.

Monitorowanie przestrzegania mechanizmów kontrolnych obejmuje weryfikację bieżącą i testowanie w ramach monitorowania pionowego i poziomego z uwzględnieniem:

- a) celów systemu kontroli wewnętrznej;
- b) złożoności procesów, w tym zwłaszcza procesów istotnych;
- c) liczby, rodzaju i stopnia złożoności mechanizmów kontrolnych;
- d) ryzyka zaistnienia nieprawidłowości;
- e) zasobów poszczególnych linii obrony, w tym kwalifikacji, doświadczenia i umiejętności pracowników tych linii;
- f) zasady proporcjonalności.

Podstawowym narzędziem do operacyjnego zarządzania systemem kontroli w Banku jest matryca funkcji kontroli, w której powiązано cele ogólne systemu kontroli wewnętrznej i wyodrębnione w ich ramach cele szczegółowe z procesami istotnymi wraz z wpisanymi w te procesy kluczowymi mechanizmami kontrolnymi i niezależnym monitorowaniem tych mechanizmów.

Bank określił kategorie nieprawidłowości wykrytych przez system kontroli wewnętrznej, biorąc pod uwagę ich negatywny wpływ na zapewnienie osiągnięcia określonych celów systemu kontroli wewnętrznej. Nadanie odpowiedniej kategorii nieprawidłowości stwierdzonej, w ramach niezależnego monitorowania, polega na oszacowaniu poziomu ryzyka związanego z tą nieprawidłowością. W Banku prowadzony jest rejestr wszystkich nieprawidłowości znaczących i krytycznych. Wykryte w ramach pierwszej linii obrony

nieprawidłowości znaczące lub krytyczne, są niezwłocznie raportowane do komórki organizacyjnej drugiej linii obrony, odpowiedzialnej za niezależne monitorowanie procesu, w ramach którego zaistniała dana nieprawidłowość znacząca lub krytyczna, a w przypadku nieprawidłowości krytycznych również do Zarządu Banku oraz Komórki audytu wewnętrznego. Stwierdzone w ramach drugiej linii obrony nieprawidłowości znaczące lub krytyczne, są niezwłocznie raportowane do Zarządu Banku i Rady Nadzorczej, a w przypadku nieprawidłowości krytycznych również do Komórki audytu wewnętrznego.

Zarząd i Rada Nadzorcza otrzymuje w okresach półrocznych informacje o wynikach testowania pionowego i poziomego przestrzegania kluczowych mechanizmów kontrolnych z uwzględnieniem m.in. zestawienia wykrytych nieprawidłowości znaczących i krytycznych oraz informacji dotyczących efektów działań podjętych w celu usunięcia tych nieprawidłowości.

Zgodnie z Umową Systemu Ochrony komórka audytu wewnętrznego przygotowuje syntetyczną informację o najistotniejszych nieprawidłowościach, stwierdzanych w trakcie audytów wewnętrznym i w okresach półrocznych przekazuje do Banku. Bank wykorzystuje ww. informacje w celu poprawy jakości wykonywanych usług i obniżenia poziomu ryzyka prowadzonej działalności.

Rada Nadzorcza dokonuje corocznej oceny adekwatności i skuteczności systemu kontroli wewnętrznej, w tym funkcji kontroli, Komórki do spraw zgodności oraz wyników audytu przeprowadzonego przez Komórkę audytu wewnętrznego. Dokonując oceny, Rada Nadzorczej bierze pod uwagę informacje przekazane przez Zarząd o sposobie wypełniania zadań przez pracowników Banku w ramach funkcji kontroli oraz Komórki do spraw zgodności ze szczególnym uwzględnieniem:

- 1) adekwatności i skuteczności systemu kontroli wewnętrznej w zapewnieniu osiągnięcia każdego z celów systemu kontroli wewnętrznej;
- 2) skali i charakterze nieprawidłowości znaczących i krytycznych oraz najważniejszych działań zmierzających do usunięcia tych nieprawidłowości, w tym o podjętych środkach naprawczych i dyscyplinujących,
- 3) zapewnienia niezależności Komórce do spraw zgodności,
- 4) zapewnienia środków finansowych niezbędnych do skutecznego wykonywania przez pracowników Komórki do spraw zgodności, systematycznego podnoszenia kwalifikacji oraz zdobywania doświadczenia i umiejętności przez pracowników tej komórki.

7. Informacje o spełnianiu przez Członków Rady Nadzorczej i Zarządu wymogów określonych w art. 22aa Ustawy Prawo bankowe




W świetle art. 22aa Ustawy Prawo bankowe Członkowie Zarządu i Rady Nadzorczej Banku Spółdzielczego w Strzegowie spełniają wskazane warunki i zalecenia wymagane dla organów Banku. Zarówno Członkowie Zarządu jak i Członkowie Rady Nadzorczej na bieżąco uczestniczą w szkoleniach dotyczących pełnionych przez nich funkcji.

8. Oświadczenie Zarządu Banku Spółdzielczego w Strzegowie

Zarząd Banku Spółdzielczego w Strzegowie:

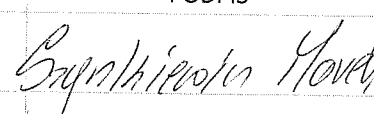

- 1) oświadcza, że według jego najlepszej wiedzy, niniejszy Raport został przygotowany zgodnie ze sformalizowanymi procedurami obowiązującymi w Banku, służącymi zapewnieniu zgodności z wymogami dotyczącymi ujawniania informacji wynikającymi z Części Ósmej Rozporządzenia CRR
- 2) oświadcza, że według jego najlepszej wiedzy, adekwatność przyjętych w Banku rozwiązań w zakresie zarządzania ryzykiem daje pewność, że funkcjonujący w Banku system zarządzania ryzykiem jest odpowiedni z punktu widzenia profilu ryzyka i strategii Banku
- 3) zatwierdza niniejszy Raport, zawierający kluczowe wskaźniki i dane liczbowe zapewniające zewnętrznym zainteresowanym stronom całościowy obraz procesu zarządzania ryzykiem przez Bank, w tym interakcji między profilem ryzyka Banku a tolerancją na ryzyko.

Podpisy wszystkich Członków Zarządu Banku Spółdzielczego w Strzegowie

DATA	IMIĘ I NAZWISKO	STANOWISKO	PODPIS
21.06.2022r	Grażyna Jonczak	Prezes Zarządu	
21.06.2022r	Barbara Ludwiczak	Wiceprezes Zarządu	
21.06.2021r	Irena Szybicka	Członek Zarządu	

Rada Nadzorcza Banku Spółdzielczego w Strzegowie zatwierdza niniejszy Raport.

Podpisy Prezydium Rady Nadzorczej Banku Spółdzielczego w Strzegowie

DATA	IMIĘ I NAZWISKO	STANOWISKO	PODPIS
21.06.2022r	Marek Szykiewicz	Przewodniczący Rady Nadzorczej	
21.06.2022r	Grzegorz Wróbel	Zastępca Przewodniczącego Rady Nadzorczej	
21.06.2021r	Jerzy Stępkowski	Sekretarz Rady Nadzorczej	